




Etapes en ligne pour le dépôt de dossier ecandidat 2022-2023



Et si...



Je ne reçois pas de mail pour confirmer mon compte


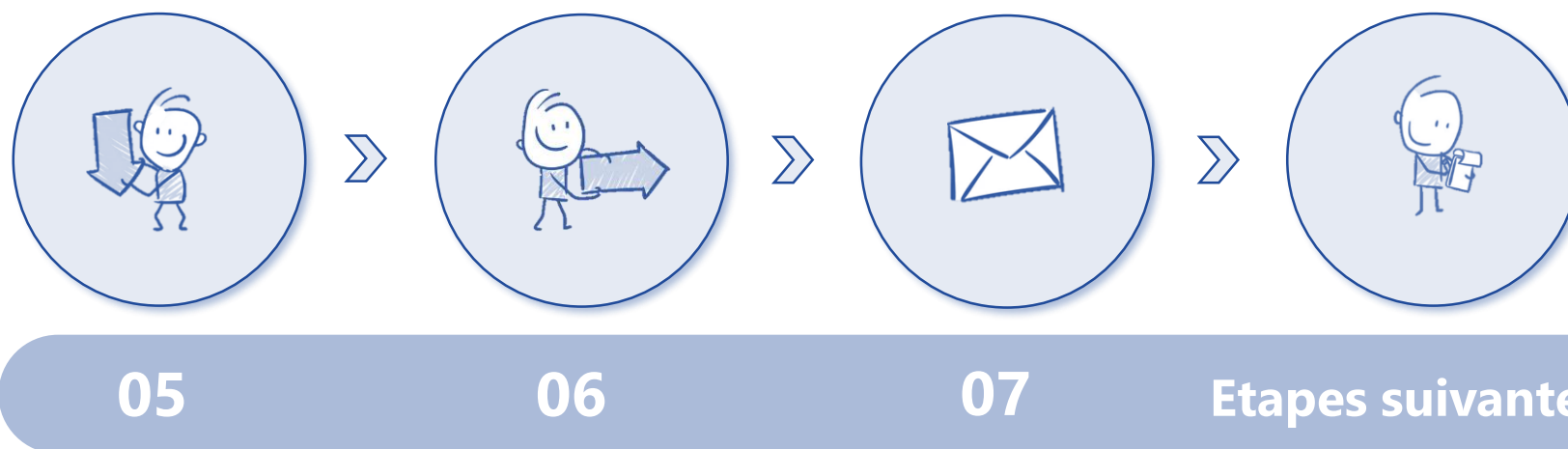
Je clique ici puis je clique en bas de page sur :
Je veux recevoir à nouveau mon lien d'activation

01
Je crée un compte
(Cliquez sur le lien ci-dessus)

02
Je confirme le compte
À l'aide du lien reçu par mail

03
Je me reconnecte à mon compte et je renseigne les zones obligatoires

04
J'ajoute une nouvelle candidature depuis l'offre de formation



J'oublie mes identifiants

Si j'ai créé mon compte ecandidat

05
Je téléverse en ligne les pièces demandées pour chaque candidature choisie

06
Je transmets en ligne la candidature

07
J'attends de recevoir la réponse par mail

Etapes suivantes

avec mes identifiants étudiant Sorbonne Université 2022-2023

sans identifiants étudiant Sorbonne Université

Je clique ici puis je suis les indications

Je clique ici puis je clique en bas de page sur :

J'ai oublié mes identifiants ecandidat 2022

Si je reçois une réponse favorable et que je souhaite m'inscrire :

- 1. Je confirme** ma venue
- 2. Je m'inscris**

D'après les **informations** contenues dans le **mail d'acceptation** que j'ai reçu