



Etapes en ligne pour le dépôt de dossier ecandidat


Le mot de passe doit contenir au moins :

- ✓ 10 caractères
- ✓ une lettre minuscule
- ✓ une lettre majuscule
- ✓ un caractère spécial parmi : @ # \$ % ^ & + =
- ✓ un chiffre

Ne doit contenir :

- ✗ aucun espace

Je dois respecter le format du mot de passe à créer



01

Je crée un compte


Cliquer sur le lien ci-dessus ou sur le bouton démarrer



02

Je confirme le compte

À l'aide du lien reçu par mail



03

Je me reconnecte à mon compte et je renseigne les zones obligatoires




04

J'ajoute une nouvelle candidature depuis l'offre de formation



05

Je téléverse en ligne les pièces demandées pour chaque candidature choisie




06

Je transmets en ligne la candidature



07

J'attends de recevoir la réponse par mail




Etapes suivantes

- Si je reçois une réponse favorable** et que je souhaite m'inscrire :
1. **Je confirme** ma venue dans mon dossier **ecandidat**
 2. La **confirmation électronique de ma venue** déclenche **mon inscription en ligne**
 3. **Je m'inscris** en suivant les **informations** contenues dans le **mail d'acceptation** que j'ai reçu

Et si...


Je ne reçois pas de mail pour confirmer mon compte



Je clique ici puis je clique en bas de page sur :

[Je veux recevoir à nouveau mon lien d'activation](#)

J'ai oublié mes identifiants pour me connecter



Si j'ai créé mon compte ecandidat

avec

mes identifiants étudiant Sorbonne Université 2024-2025

[Je clique ici](#) puis je suis les indications

sans

identifiants étudiant Sorbonne Université

[Je clique ici](#) puis en bas de page sur :

[J'ai oublié mes identifiants ecandidat](#)